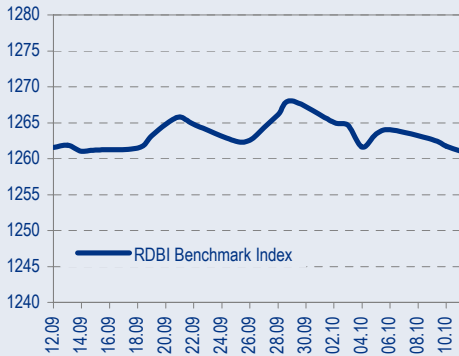
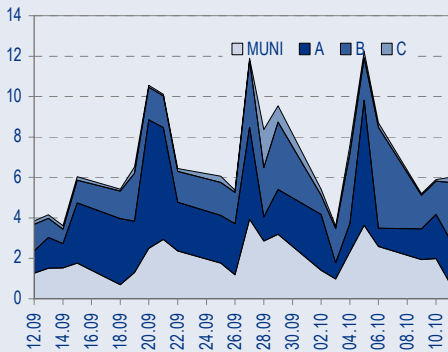




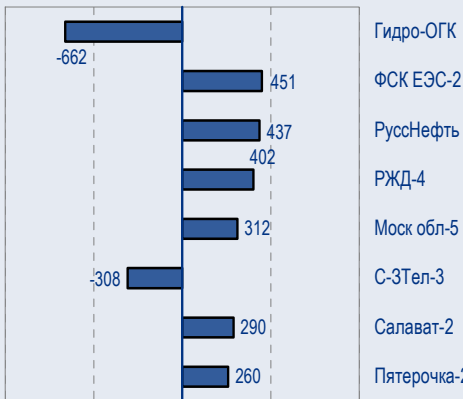
BENCHMARK INDEX КОРПОРАТИВНЫХ ОБЛИГАЦИЙ



ОБОРОТЫ ВТОРИЧНОГО РЫНКА КОРПОРАТИВНЫЕ И МУНИЦИПАЛЬНЫЕ ОБЛИГАЦИИ (Биржа и РПС, млрд руб.)



ЛИДЕРЫ ТОРГОВЫХ ОБОРОТОВ БИРЖА И РПС, МЛН РУБ. (СО ЗНАКОМ ИЗМЕНЕНИЯ ЦЕНЫ)



МАКРОСТАТИСТИКА

	12.10.2006	Пред. день
Остатки на корсчетах ЦБ, млрд руб.	356,7	267,9
Обменный курс ЦБ РФ, руб.	26,95	26,89
Обменный курс USD/EUR	1,2536	1,2543
Цена на нефть URALS, \$/барр.	55,02	55,72
Резервы ЦБ РФ, млрд \$ *	266,6	5,6
МВБОР, %	2,9	2,7
Ставки overnight (оценка ФК Уралсиб)		
Банки первого круга, %	2,0-2,5	2,0-2,5
Банки второго круга, %	2,5-3,0	2,5-2,8
Банки третьего круга, %	3,0-3,3	2,8-3,0

*Предыдущая неделя

РЫНОК РУБЛЕВЫХ ОБЛИГАЦИЙ

Американские облигации казначейства продолжили сегодня с утра двигаться в ценах вниз, достигнув к настоящему моменту уровня 4,81% в 10-летних выпусках (в сравнении с 4,72% в начале месяца).

Вполне возможно, что это умеренное движение является простой коррекцией перед заседанием FOMC, назначенным на послезавтра. Естественно, что участники рынка могут опасаться каких-то сюрпризов в комментариях комиссии, однако касательно уровня ставки сомнений нет: все 105 экономистов, опрошенных Bloomberg, высказались, что ставка ФРС останется неизменной на уровне 5,25%, т.е. консенсус является абсолютным.

Что касается более дальних ожиданий, фьючерсы по ставке ФРС на февраль 2007 года котируются сейчас на уровне 94,74, т.е. рынок не ждет от ФРС изменения текущего уровня ставки в течение полугода.

В настоящий момент спрос на длинные рублевые бонды ограничен из-за сокращенного объема рублевой ликвидности, постепенно растущей доходности Treasuries, а также неопределенности, связанной с заседанием FOMC 20 сентября. Соответственно, в течение следующей пары недель нельзя исключать продаж длинных бумаг со стороны банков для пополнения текущих счетов. С другой стороны, в начале следующего месяца проблема свободных рублей будет решена, и рост рублевых облигаций может возобновиться.

Вывод: покупать длинные бумаги на отскоках цен вниз, участвовать в первичных размещениях..... *стр.2*

ТАКЖЕ В НОМЕРЕ

ЭКОНОМИКА Проект федерального бюджета одобрен во втором чтении

Намерение Газпрома заниматься столь капиталоемким проектом самостоятельно приводит в некоторое замешательство, и, скорее всего, продиктовано политическими интересами. Однако, в любом случае, новость едва ли окажет значительный эффект на компанию, поскольку проект пока существует только на бумаге. *стр.4*

РОСНЕФТЬ Звезда роста добычи

..... *стр.3*

СОТОВАЯ СВЯЗЬ Статистика за сентябрь: тенденция замедления роста абонентской базы подтверждается

..... *стр.5*

МЕЧЕЛ Мечел дал стране угля

Вчера Мечел опубликовал консолидированную отчетность за 6М2006 года, которая, как мы и ожидали, показала сугубо положительные тенденции в сравнении с I кварталом 2006 года. С операционной точки зрения компания продолжает фокусировать свое внимание на угольном бизнесе, развитие которого вместе с хорошей ценовой конъюнктурой и привели к существенному улучшению финансовых показателей..... *стр.7*

ВЫМПЕЛКОМ, МТС Тендер не завершён, шансы на покупку Арментела сохраняются

..... *стр.4*

СТАТИСТИКА..... *стр.9*

Новости

- ✦ Сегодня состоится аукцион по продаже ОБР № 4-02-30BR0-4 с обязательством обратного выкупа в объеме 10,0 млрд руб. [Cbonds]
- ✦ Рейтинговое агентство Standard&Poor's присвоило планируемому выпуску приоритетных необеспеченных облигаций ОАО «ФСК ЕЭС» рейтинг «ruA+» по российской шкале. [S&P]
- ✦ Облигации 1-го и 2-го выпусков ЗАО «Марта Финанс» включены в котировальный список «Б» ФБ ММВБ. [ММВБ]
- ✦ ООО «Волшебный край» планирует до конца 2006 г. разместить облигации второй серии на сумму 1 млрд руб. [Cbonds]



Рынок рублевых облигаций

КОММЕНТАРИИ ПО РЫНКУ

US Treasuries показывают признаки слабости

Американские облигации казначейства продолжили сегодня с утра двигаться в ценах вниз, достигнув к настоящему моменту уровня 4,81% в 10-летних выпусках (в сравнении с 4,72% в начале месяца).

Вполне возможно, что это умеренное движение является простой коррекцией перед заседанием FOMC, назначенным на послезавтра. Естественно, что участники рынка могут опасаться каких-то сюрпризов в комментариях комиссии, однако касательно уровня ставки сомнений нет: все 105 экономистов, опрошенных Bloomberg, высказались, что ставка ФРС останется неизменной на уровне 5,25%, т.е. консенсус является абсолютным.

Что касается более дальних ожиданий, фьючерсы по ставке ФРС на февраль 2007 года котируются сейчас на уровне 94,74, т.е. рынок не ждет от ФРС изменения текущего уровня ставки в течение полугода.

Тем не менее, и для ставки 5,25% 10-летние Treasuries уже торгуются в доходности существенно ниже справедливого уровня. С нашей точки зрения, инверсия безрисковой долларовой кривой вряд ли оправдана с фундаментальной точки зрения, поскольку американская экономика продолжает довольно динамично расти, по крайней мере, на фоне зоны евро. Из-за этого мы считаем, что в среднесрочной перспективе US10Y нужно скорее ожидать в области 5,2-5,3%, чем там, где они находятся сейчас.

Денежный рынок

В настоящий момент ставки overnight находятся на уровне 3-3,75%, что отражает некое промежуточное состояние денежного рынка, когда свободных денег мало из-за идущих налоговых платежей, однако и нет их серьезного дефицита.

Всплески коротких ставок до 5-7% возможны 20 сентября, когда компании будут платить НДС, 25 сентября, когда настанет время уплаты акцизов и НДСПИ, а также 28 сентября, когда будет платиться налог на прибыль.

После этого, с самого начала октября короткие ставки придут к своему низкому уровню в районе 2%, и до середины месяца проблем с ликвидностью, скорее всего, не будет.

В целом, это означает, что нас ожидает еще пара недель повышенных ставок, после чего ситуация на денежном рынке существенно улучшится, способствуя росту спроса на долгосрочные рублевые инструменты.

База долгосрочных процентных ставок

Сейчас Россия'30 торгуется в районе 111, т.е. с доходностью 5,87%, 106бп над US10Y. Этот спред является довольно широким с исторической точки зрения, и мы ожидаем, что к концу года он сократится до 90-95бп.

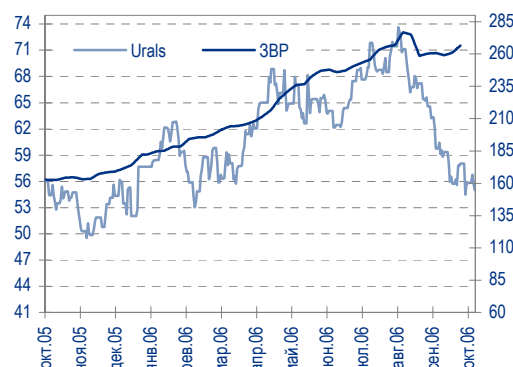
Помимо этого, спред длинных ОФЗ (ОФЗ 46018) к России'30 равен сейчас 77бп, что кажется нам неоправданно широким. Учитывая ожидаемое укрепление курса рубля по отношению к доллару, ОФЗ должны бы были торговаться с дисконтом к России'30, однако технические проблемы (отсутствие регистрации в Euroclear, российский депозитарий и сложности с налогообложением) мешают им достигнуть этого уровня. Тем не менее, в долгосрочной перспективе спред ОФЗ-Россия'30 будет сужаться, вполне возможно, до 0бп.

В результате, у длинного конца ОФЗ есть долгосрочная возможность компрессии спреда к US10Y порядка 80бп по сравнению с текущим уровнем. Этот потенциал перекрывает ожидаемый нами рост доходности US10Y, поэтому наш стратегический взгляд на рублевые облигации остается положительным.

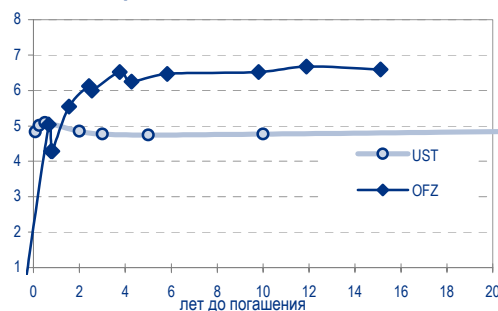
Торговые идеи

Список ранее данных рекомендаций:

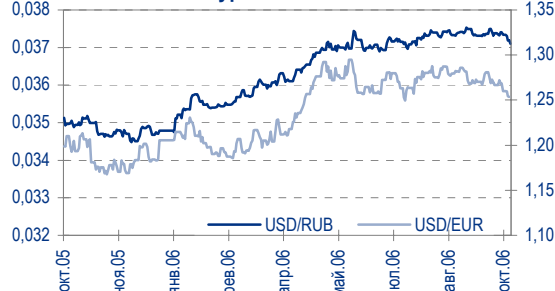
Цены на нефть и резервы ЦБ РФ



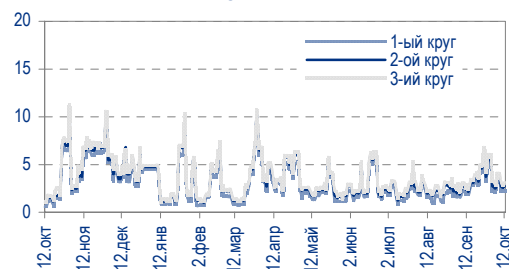
Кривая доходности UST, ОФЗ



Курсы валют



Ставки Overnight (оценка ФК Уралсиб)





- ОФЗ 46018 – промежуточная цель YTM 6,5%, потенциально – ниже
- СамарОбл-3 – цель YTM 7,25% (самая недооцененная бумага в муниципальном секторе)
- Агрохолдинг – цель YTP 12,5%
- Аптеки 36.6 – цель YTP 9.75%
- ГАЗ – цель YTP 8,25%
- Евросеть – цель YTP 10,0%
- Копейка-2 – цель YTP 9%
- Куйбышевазот-2 – цель YTM 8,6%
- Мечел-2 – цель YTP 8%
- ПИК-5 – цель YTP 11%
- РусСтанд-4 – цель YTM 8%.

Новые размещения

Напоминаем, что в пятницу мы опубликовали очередной еженедельный репорт по первичному рынку, где дали следующие индикации справедливых доходностей:

- Мосэнерго-1 (19 сентября) – 8,25% и выше к 3-летней оферте
- Миракс-2 (21 сентября) – 11,9-12% к погашению через 3 года
- Сатурн-2 (21 сентября) – 9,9-10,05% к 1-летней оферте
- Карусель (21 сентября) – 9,8-9,85% к 2-летней оферте.

Помимо этого, неделей ранее мы дали рекомендацию участвовать еще в одном размещении этой недели – НК Альянс, которое интересно с доходностью выше 9% к 3-летней оферте.

С нашей точки зрения, наиболее перспективными размещениями этой недели будут аукционы НК Альянс и Карусели.

Прогнозы – Рынок сможет найти поддержку в начале октября

В настоящий момент спрос на длинные рублевые бонды ограничен из-за сокращенного объема рублевой ликвидности, постепенно растущей доходности Treasuries, а также неопределенности, связанной с заседанием FOMC 20 сентября. Соответственно, в течение следующей пары недель нельзя исключать продаж длинных бумаг со стороны банков для пополнения текущих счетов. С другой стороны, в начале следующего месяца проблема свободных рублей будет решена, и рост рублевых облигаций может возобновиться.

Вывод: покупать длинные бумаги на отскоках цен вниз, участвовать в первичных размещениях.

Анастасия Залесская, zal_av@uralsib.ru

Роснефть

Звезда роста добычи

Производство за 9 месяцев 2006 г. выросло на 8,4% с уровня 9 месяцев 2005 г. Вчера Роснефть сообщила о том, что за 9 месяцев 2006 г. добыча нефти увеличилась на 8,4% по сравнению с 9 месяцами 2005 г. до 59,4 млн т, добыча газа возросла на 7,2% до 10,1 млрд куб. м.

Повышение отдачи скважин, рост объема переработки. По информации компании, увеличение производства обусловлено повышением средней отдачи скважин на 8% до 15 т в день. Переработка Роснефти (включая переработку на НПЗ других компаний) увеличилась в отчетном периоде на 10,8% до 17,7 млн т.

*Каюс Рапану, rap_ca@uralsib.ru
Алексей Кормицков, kor_an@uralsib.ru*



Экономика

Проект федерального бюджета одобрен во втором чтении

Все вновь прошло гладко. Второе чтение бюджета в Думе, состоявшееся вчера, прошло так же гладко, как и первое. Единственной бюджетной статьёй, которая была сокращена, стала «Общегосударственные вопросы», однако объем сокращений едва ли можно назвать существенным. Вчерашняя сессия в очередной раз продемонстрировала силу и авторитет Кремля. В самом деле, прошедшие чтения бюджета больше напоминают единогласное одобрение правительственных инициатив в советские времена, нежели жаркие дебаты, которые сопровождали каждое чтение в 1990-е гг.

Несущественные изменения. Вчера Дума утвердила во втором чтении федеральный бюджет на 2007 г. Голоса распределились следующим образом: 343 депутата «за», 86 – «против». Накануне дебатов лидеры «Единой России» заявили о своем намерении сократить объем средств, которые правительство намерено потратить на себя (по статье «Общегосударственные вопросы»). Это и произошло, однако размер сокращения оказался незначительным (1,3%). Изъятые из данной статьи средства в размере 10,6 млрд руб. Дума распределила между некоторыми социальными программами и программами помощи, большая часть средств была направлена на культуру, помощь регионам, ЖКХ и национальную экономику.

Однако приоритеты в расходах остались прежними. На данный момент самой большой статьёй расходов одобренного бюджета является помощь регионам («Межбюджетные трансферты»). На это планируется потратить 1,8 трлн руб., то есть почти 34% от общего объема государственных расходов. На оборону и государственную политику приходится 15% бюджетных расходов, тогда как на обеспечение правопорядка, национальную экономику, образование и социальную политику – соответственно 12%, 9%, 5% и 4%.

Последнее чтение состоится через месяц. Следующее, третье, чтение бюджета запланировано на 10 ноября. В нынешнем году бюджет впервые пройдет только три чтения вместо четырех, как раньше, когда окончательная версия бюджета утверждалась лишь в первой половине декабря.

Владимир Тухомирова, tih_vi@uralsib.ru

МТС, Вымпелком

Тендер не завершён, шансы на покупку Арментела сохраняются

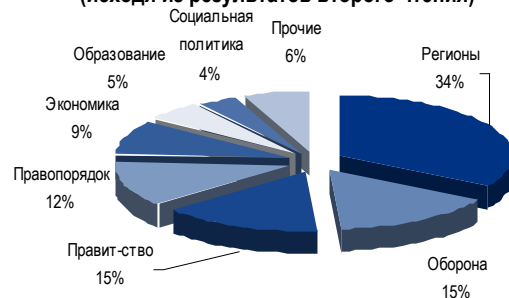
Экспансия на повестке дня. МТС и Вымпелком. Похоже, что информация о проигрыше МТС и Вымпелкома в тендере на покупку 90% акций Арментела, оказалась недостоверной, так что шансы получить доступ на рынок Армении для российских мобильных операторов сохраняются. Это особенно важно в свете неудавшихся сделок по слиянию и поглощению за пределами СНГ, которые поставили под вопрос способность российских компаний выигрывать конкурентную борьбу с международными операторами связи.

Тендер по Арментелу еще не закрыт. Арабская компания Etisalat и греческая OTE, владеющая армянским оператором фиксированной и сотовой связи «Арментел», опровергли слухи о том, что тендер по покупке 90% акций Арментела, в котором участвовали российские МТС и Вымпелком, выиграл арабский консорциум. Об этом сообщают агентства Bloomberg и Прайм-ТАСС.

Недостоверная информация? На этой неделе «Коммерсанта» сообщил, что Арментел был продан арабскому консорциуму, возглавляемому Etisalat. Глава Системы Александр Гончарук заявил газете, что

Основные статьи расходов не изменились по сравнению с 2006 г.

Структура расходов федерального бюджета на 2007 г. (исходя из результатов второго чтения)



Источники: Дума



официальная информация по данному вопросу отсутствует и не исключил возможности проигрыша с учетом возможных более высоких ставок, предложенных иностранными конкурентами. Как сообщила пресс-служба МТС, результаты тендеры будут объявлены к концу текущей недели.

Рынок Армении: низкий уровень телефонизации и конкуренции. Арментел обслуживает 329 тыс. GSM-абонентов и свыше 730 тыс. абонентов фиксированной связи. По данным Всемирного банка, население Армении насчитывает 3 млн человек. ВВП на душу населения составляет порядка 1 200 долл., а годовой рост ВВП – приблизительно 7%. На конец I полугодия 2006 г., согласно данным IKS-consulting, уровень сотовой телефонизации Армении достигал всего 23%. На рынке действуют всего две компании, Арментел является одной из них и занимает 50%. Выручка компании в 2005 г. составила 145 млн долл., а норма операционной прибыли – 31,4%. Вторым крупнейшим оператором сотовой связи Армении является K Telesom, которая начала работу только в июле прошлого года.

*Константин Чернышев, che_kb@uralsib.ru
Станислав Юдин, yud_sa@uralsib.ru*

Сотовая связь

Статистика за сентябрь: тенденция замедления роста абонентской базы подтверждается

Качество вместо количества. Замедление роста чистых подключений в сентябре является признаком насыщения российского рынка. Операторы связи сейчас переходят от экстенсивного развития к интенсивному, делая акцент на увеличении ARPU, а не наращивании абонентской базы. Мегафон стал лидером по числу новых подключений в сентябре, за ним следует МТС, продемонстрировавшая сравнительно высокие темпы роста данного показателя. За МТС идет Вымпелком, показатель чистых подключений у которого довольно посредственный. При этом в странах СНГ рост абонентских баз ускорился, то есть динамика здесь положительная, подтверждающая правильность политики по выходу на зарубежные рынки.

Сентябрь 2006 г.: темпы роста рынка сотовой связи в России снизились, а на Украине – выросли. После довольно скромной статистики за август темпы роста числа чистых подключений продолжили снижаться: 1,2 млн чистых подключений в сентябре против 1,4 млн в августе и 2 млн в июле, об этом сообщило агентство AC&M-consulting. Сотовая телефонизация достигла в России 101%, а в Москве и Санкт-Петербурге – 152% и 135% соответственно. При этом на Украине темпы роста числа чистых подключений в сентябре относительно августа немного увеличились, а телефонизация выросла на 3,3 п.п. до 85%.



Замедление темпов роста в России и хороший рост в странах СНГ

Статистика по рынку сотовой связи за сентябрь, млн

	сен.06 млн	авг.06 млн	Подключения млн	Изм. за мес., %	Рыночная доля, %	Доля в новых подключениях,* %
МТС	70,5	69,4	1,03	1,5		
Россия	50,0	49,6	0,40	0,8	34	23
Москва	11,0	10,9	0,07	0,6	43	28
Санкт-Петербург	2,7	2,7	0,03	1,1	32	29
Регионы*	36,3	36,0	0,30	0,8	32	22
Украина	16,4	15,9	0,43	2,7	40	27
Узбекистан	1,1	1,0	0,09	9,4		
Туркменистан	0,14	0,14	0,01	5,4		
Вымпелком	52,4	51,9	0,44	0,9		
Россия	47,7	47,5	0,15	0,3	32	9
Москва	9,9	9,8	0,07	0,7	38	30
Санкт-Петербург	2,0	1,9	0,03	1,7	23	33
Регионы**	35,8	35,7	0,05	0,1	32	3
Украина	0,9	0,8	0,15	19,5	2	10
Узбекистан	3,2	3,1	0,09	3,0		
Туркменистан	0,01	0,01	0,00	28,68		
Узбекистан	0,55	0,50	0,04	8,32		
МегаФон	28,2	27,6	0,63	2,3		
Россия	28,1	27,4	0,62	2,3	19	36
Москва	4,8	4,7	0,10	2,2	18	41
Санкт-Петербург	3,0	3,0	0,01	0,2	35	6
Регионы***	20,3	19,8	0,52	2,6	18	37
Большая тройка в России					86	67
Большая тройка в Москве					99	100
Большая тройка в Москве					82	62
Всего Россия	147	145	1,75	1,2		
Телефонизация						
Россия, %	101,2	100,0		1,2 п.п.		
Москва, %	152,3	150,9		1,4 п.п.		
Санкт-Петербург, %	134,7	133,1		1,6 п.п.		
Регионы***, %	94,4	93,2		1,2 п.п.		
Регионы**, %	92,3	91,2		1,2 п.п.		
Итого Украина	40,4	38,8	1,55	4,0		
Телефонизация, %	84,9	81,6		3,3 п.п.		

*Чистые подключения

**Россия, кроме Москвы и Санкт-Петербурга

***Россия, кроме Москвы

Источники: АСМ-consulting, оценка УРАЛСИБа

Лидерство по числу чистых подключений перешло к мелким операторам.

Такие лидеры рынка, как МТС и Вымпелком, контролируемые соответственно 34% и 32% рынка сотовой связи в России, в сентябре не стали раздувать свою абонентскую базу и подключили 23% (МТС) и 9% (Вымпелком) новых абонентов. Между тем Мегафон и мелкие региональные операторы попытались воспользоваться возможностью и сократить разрыв с лидерами рынка, подключив соответственно 36% и 32% новых абонентов. Среди дочерних предприятий Связьинвеста Сибирьтелеком продемонстрировал наиболее быстрые темпы роста абонентской базы – 4% относительно августа до 2,8 млн абонентов в целом.

Абонентские базы МТС и Вымпелкома в Узбекистане и на Украине составили почти по 1 млн абонентов. УМС, дочерняя компания МТС на Украине, контролирует 41% украинского рынка сотовой связи (16,4 млн абонентов). В сентябре на долю компании пришлось 27% чистых подключений на Украине. При этом дочерняя компания Вымпелкома УРС подключила 10% от общего числа чистых подключений на местном рынке. В итоге ее рыночная доля составила 2,3% или 0,9 млн абонентов. В



сентябре лидером по числу чистых подключений стал Киевстар, который подключил 32% новых абонентов и сохранил за собой 44% рынка. За ним идет компания Astellit, третий по величине оператор сотовой связи Украины, подключивший в сентябре 30% от общего числа новых абонентов. Абонентская база МТС в Узбекистане выросла в сентябре до 1,1 млн абонентов, то есть на 9% относительно августа. При этом абонентская база Вымпелкома в Узбекистане увеличилась на 8% относительно августа и достигла 0,6 млн абонентов. Абонентская база Вымпелкома в Казахстане выросла в сентябре на 3% относительно августа до 3,2 млн абонентов, а динамика роста абонентской базы в Таджикистане стала положительной.

*Константин Чернышев, che_kb@uralsib.ru
Станислав Юдин, yud_sa@uralsib.ru*

МЕЧЕЛ

Мечел дал стране угля

Вчера Мечел опубликовал консолидированную отчетность за 6М2006 года, которая, как мы и ожидали, показала сугубо положительные тенденции в сравнении с I кварталом 2006 года.

- Рост выручки: 1073 млн долл. во II квартале против 853 млн в I квартале (+25,6%).
- Существенный рост маржи EBITDA: 19,6% против 15,7% в I квартале.
- Улучшение ликвидности: коэффициент текущей ликвидности вырос с 1,34 до 1,47, при этом доля краткосрочного долга сократилась с 87,8% до 36,8%.
- Снижение общего уровня долга: финансовая задолженность составила 453,5 млн долл. в июле 2006 года против 460,8 млн в апреле.
- Улучшение соотношения Долг/EBITDA: коэффициент во II квартале был равен 0,54 против 0,86 кварталом ранее, при этом соотношение ЧистыйДолг/EBITDA вообще упало до 0,15.

С операционной точки зрения компания продолжает фокусировать свое внимание на угольном бизнесе, развитие которого вместе с хорошей ценовой конъюнктурой и привели к существенному улучшению финансовых показателей. Последней новостью от компании в этой области стало приобретение контрольного пакета акций ОАО «Москокс», способного производить 1,5 млн тонн кокса в год.

Соответственно, мы продолжаем считать, что Мечел является одним из лучших кредитов во втором эшелоне. Облигации Мечел-2, торгующиеся на уровне 8,4% к оферте через 44 месяца, остаются существенно недооцененными, при этом наша цель по этим бондам находится на уровне 8%. Изначально рекомендация на покупку Мечел-2 с этой целью была дана 25 августа 2006 года в нашей публикации "Mechel: Worst days are over".



Key figures of Mechel

	1Q2006	2Q2006		1Q2006	2Q2006
Reported itmes (USDm)			Ratios (x)		
Sales	853,52	1 073,00	Gross Mgn	30,7%	32,2%
GP	261,79	345,94	EBITDA Mgn	15,7%	19,6%
EBITDA	134,41	210,33	Net Mgn	7,4%	11,1%
NI	62,88	118,78			
			Debt/EBITDA	0,86	0,54
Assets	3 810,60	3 934,25	NetDebt/EBITD A	0,24	0,15
Fixed Assets	1 665,23	1 779,63	EBITDA/Interest	13,72	23,18
ST Debt	404,78	166,89	Debt/Capital	16,5%	16,5%
LT Debt	56,00	286,66	Debt/Assets	12,1%	11,5%
Debt	460,78	453,55	ST Debt/Debt	87,8%	36,8%
Equity	2 339,88	2 297,83	Current Ratio	1,34	1,47
			Quick Ratio	0,49	0,55

Source: Company

Дудкин Дмитрий, CFO, DudkinDI@uralsib.ru



Рынок рублевых облигаций

Выпуск	Объем выпуска, млн. руб.	Купонная ставка, %	Дата			Месяцев до		Цена	Изм.	Торговый объем, руб.	Котировки		Доходность, %			DVO1	Рейтинг		Сред. бп
			купона	оферты	погаш.	офрт.	погаш.				покупка	продажа	офрт.	погаш.	HPR		текущ.	S&P/M	
КОРПОРАТИВНЫЕ ОБЛИГАЦИИ																			
госкомпани																			
Аижк	1 070	11,00	01.дек.06		01.дек.08		26,1				108,85								
Аижк-2	1 500	11,00	01.фев.07		01.фев.10		40,3	111,30	0,50	3 339	110,20	111,30		7,23	9,88	3,00			117
Аижк-3	2 250	9,40	15.окт.06		15.окт.10		48,8												
Аижк-4	900	8,70	01.ноя.06		01.фев.12		64,6				106,00	107,00							
Аижк-5	2 200	7,35	15.окт.06		15.окт.12		73,2												
Аижк-6	2 500	7,40	15.окт.06		15.июл.14		94,5												
Аижк-7	4 000	7,68	15.апр.07		15.июл.16		118,8												
Аижк-8	5 000	7,63	15.мар.07	15.мар.14	15.июн.18	90,4	142,2												
ВТБ-4	5 000	6,50	22.мар.07		19.мар.09		29,7												
ВТБ-5	15 000	6,20	26.апр.07	26.апр.07	17.окт.13	6,6	85,4				100,50								BBB/Baa2
ВТБ-6	15 000	6,50	18.окт.06	20.июл.07	06.июл.16	9,4	118,5												BBB/Baa2
Газпром-3	10 000	8,11	18.январ.07		18.январ.07		3,3	100,94	0,09	233 171	100,75	100,94		4,60	4,52	8,04	0,27		BBB/Baa2
Газпром-4	5 000	8,22	14.фев.07		10.фев.10		40,6	104,28	-0,03	1 042 800	104,28	104,42		6,88		7,88	2,92		BBB/Baa2
Газпром-5	5 000	7,58	10.апр.07		09.окт.07		12,1	101,78	-0,13	2 035 500	101,75	101,94		5,80	5,69	7,45	0,94		BBB/Baa2
Газпром-6	5 000	6,95	08.фев.07		06.авг.09		34,3	100,68	-0,01	148 567 527	100,67	100,75		6,79		6,90	2,46		BBB/Baa2
Гидро-ОГК	5 000	8,10	03.январ.07		29.июн.11		57,4	103,09	-0,06	661 821 336	103,06	103,15		7,44		7,86	3,87		BBB/Baa2
МОЭСК-1	6 000	8,05	13.мар.07		06.сен.11		59,7												
РЖД-2	4 000	7,75	06.дек.06		05.дек.07		14,0	101,75	-0,20	229 063 518				6,23		7,62	1,08		BBB-/Baa2
РЖД-3	4 000	8,33	06.дек.06		02.дек.09		38,3	104,40	0,00	115 102 044	104,10	104,50		6,86		7,98	2,78		BBB-/Baa2
РЖД-4	10 000	6,59	14.дек.06		14.июн.07		8,2	100,50	0,00	402 101 005	100,45	100,60		5,89	5,70	6,56	0,64		BBB-/Baa2
РЖД-5	10 000	6,67	26.январ.07		23.январ.09		27,8	100,10	0,07	68 367 333	100,00	100,10		6,73		6,66	2,03		BBB-/Baa2
РЖД-6	10 000	7,35	15.ноя.06		10.ноя.10		49,7	101,61	0,01	196 821 501	101,55	101,67		7,01		7,23	3,43		BBB-/Baa2
РЖД-7	5 000	7,55	15.ноя.06		07.ноя.12		74,0	102,70	0,01	123 884 956	102,61	102,68		7,12		7,35	4,80		BBB-/Baa2
ФСК ЕЭС	5 000	8,80	19.дек.06		18.дек.07		14,4	102,85	-1,15	103 006 029	102,85			6,35		8,56	1,12		B+/Baa2(P)
ФСК ЕЭС-2	7 000	8,25	26.дек.06		22.июн.10		45,0	103,90	0,10	450 886 323	103,91	103,99		7,15		7,94	3,18		B+/Baa2(P)
ФСК ЕЭС-3	7 000	7,10	15.дек.06		12.дек.08		26,4	100,41	0,02	184 268 798	100,40	100,44		7,00		7,07	1,93		B+/Baa2(P)
сырье																			
Белон	1 500	9,10	06.дек.06		03.июн.09		32,2												
Итера	1 200	9,75	07.дек.06		07.дек.07		14,1	101,39	0,02	8 846 165	101,36	101,40		8,62		9,62	1,05		
Кокс	3 000	8,95	18.январ.07		16.июл.09		33,6				101,00	101,25							
Лукойл	6 000	7,25	21.ноя.06	20.ноя.07	17.ноя.09	13,5	37,8				101,35	101,55							BB+/Baa2
НК Альянс	3 000	8,92	21.мар.07	18.сен.09	14.сен.11	35,8	60,0												
Новатек	1 000	9,40	30.ноя.06		30.ноя.06		1,7	100,35	-0,10	2 508 750				6,79	6,60	9,37	0,13		BB-/Ba2
РусНефть	7 000	9,25	15.дек.06	12.дек.08	10.дек.10	26,4	50,7	101,27	0,12	437 302 283	101,23	101,28		8,77		9,13	1,88		
СУЭК-2	1 000	8,50	16.ноя.06		15.фев.07		4,2												C
ТНК-ВР	3 000	15,00	28.ноя.06		28.ноя.06		1,6												
Удмуртнефть	1 500	9,50	01.дек.06	01.дек.06	01.мар.08	1,7	16,9	100,15	0,04	7 389 906	100,00	100,16		8,63		8,32	9,49	0,13	BB+/Baa2
металлургия																			
Амурметалл	1 500	9,80	01.мар.07		26.фев.09		29,0	101,68	-0,03	31 247 802	101,66	101,73				9,64			
Маир	500	12,30	02.январ.07		03.апр.07		5,8				100,49	100,60							
Макси-Групп	3 000	11,25	15.мар.07	13.сен.07	12.мар.09	11,2	29,4	98,25	0,02	2 868 871	98,15	98,27	13,74		13,27	11,45	0,78		
Мечел	5 000	8,40	20.дек.06	16.июн.10	12.июн.13	44,8	81,2	100,60	0,00	35 992 383	100,60	100,65	8,37		8,35	3,01			B
Нижне-Ленское-1	400	16,00	09.январ.07	09.январ.07	08.июл.08	3,0	21,2	101,00	-0,40	14 140	100,70	101,00	11,87		11,37	15,84	0,23		
РусАлФин-2	5 000	8,00	20.ноя.06		20.май.07		7,4				100,50								NR
РусАлФин-3	6 000	7,20	21.мар.07		21.сен.08		23,7	100,01	0,11	100 693 084	99,91	100,29		7,32		7,20	1,73		NR
Северсталь	3 000	8,10	28.дек.06		28.июн.07		8,7												BB-/B2
ТЧМ-2	1 000	9,75	02.дек.06	02.дек.06	02.дек.07	1,7	13,9	100,05	0,04	4 031 956	99,98			9,44	9,91	9,08	9,75	1,01	
Хайленд Голд	750	12,75	03.январ.07		02.апр.08		18,0	99,95	-0,05	1 525 224	99,62	99,95				12,76			
телекоммуникации																			
ВолгаТел-2	3 000	8,20	05.дек.06	02.дек.08	30.ноя.10	26,1	50,4				100,95	101,10							BB-
ВолгаТел-3	2 300	8,50	05.дек.06		30.ноя.10		50,4	102,26	0,06	18 889 307	102,12	102,24		7,81		8,31	2,67		B+
ВолгаТел-4	3 000	7,99	12.дек.06	10.сен.09	03.сен.13	35,5	84,0												BB-
Дальсвязь	1 000	13,00	15.ноя.06		15.ноя.06		1,2				100,40	101,00							B
Дальсвязь-2	2 000	8,85	06.дек.06	04.июн.10	30.май.12	44,4	68,6	102,44	0,70	21 204 300	102,35	102,54	8,20		8,64	2,98			B
Дальсвязь-3	1 500	8,60	06.дек.06		03.июн.09		32,2				101,30	101,46							B
МГТС-4	1 500	7,10	25.окт.06	25.апр.07	22.апр.09	6,5	30,8				100,12	100,90							BB-/Ba3
МГТС-5	1 500	8,30	28.ноя.06	29.май.07	25.май.10	7,7	44,1												BB-/Ba3
Мегафон-2	1 500	9,28	11.апр.07		11.апр.07		6,1												B+
Мегафон-3	3 000	9,25	17.окт.06		15.апр.08		18,4												B+
С-3Тел-2	1 500	7,50	03.январ.07		03.окт.07		11,9	100,11	-0,01	21 392 385	100,08	100,29		7,55	5,73	7,49	0,70		BB-
С-3Тел-3	1 500	9,25	30.ноя.06	28.фев.08	24.фев.11	16,8	53,2	102,00	-0,35	307 506 020		102,11		7,93		9,07	1,24		BB-
СибирьТел-4	2 000	12,50	04.январ.07		05.июл.07		8,9				103,57	103,78							B
СибирьТел-5	3 000	9,20	27.окт.06		25.апр.08		18,7				33 135 635	102,00	102,19						B
СибирьТел-6	2 000	7,85	22.мар.07	23.сен.08	16.сен.10	23,8	47,9	100,01	-0,09	76 188 507	100,01	100,15		7,95		7,85	1,71		B
СибирьТел-7	2 000	8,65	22.ноя.06		20.май.09		31,7	101,65	0,08	146 579 300	101,60	101,65		8,09		8,51	2,25		B
СМАРТС-2	500	10,00	26.дек.06		26.июн.07		8,6	99,83	-0,07	322 453	99,51	99,85		10,47	9,96	10,02	0,64		B-
СМАРТС-3	1 000	14,10	03.апр.07	05.окт.07	29.сен.09	12,0	36,1	99,50	0,00	983 060	99,25	99,50	15,07		14,52	14,17	0,82		B-
Таттелеком	600</																		



Рынок рублевых облигаций

Выпуск	Объем выпуска, млн. руб.	Купонная ставка, %	Дата			Месяцев до		Цена	Изм.	Торговый объем, руб.	Котировки		Доходность, %			DVO1	Рейтинг		Сред. бп
			купона	оферты	погаш.	офрт.	погаш.				покупка	продажа	офрт.	погаш.	HPR		текущ.	S&P/M	
КОРПОРАТИВНЫЕ ОБЛИГАЦИИ (продолжение)																			
Интербрю-2	4 000	8,00	15.фев.07		13.авг.09		34,6	100,20		154 348 500	100,15	100,30		8,07		7,98	2,41	A-	205
КрВосток	1 500	11,50	25.фев.07		25.фев.07		4,6	100,90	-0,05	1 967 550	100,90	101,09		9,14	8,89	11,40	0,35	B	480
Кристалл	500	12,00	08.фев.07		08.фев.07		4,0				100,43							B-	
Нидан-2	1 000	10,80	15.ноя.06		16.май.07		7,2				101,10	101,50						C	
Нутритек	1 200	11,00	12.дек.06	12.июн.07	09.июн.09		8,1	100,20	0,00	4 308 600	100,16	100,28	11,11		10,59	10,98	0,59	B	608
ОСТ-2	1 000	12,90	09.ноя.06	10.май.07	08.май.08		7,0	99,51	-0,24	5 537 508	98,49	99,50	14,15		13,06	12,96	0,50	C+	933
ОтенЧек-2	1 000	10,25	20.фев.07	21.авг.07	17.фев.09		10,5	28,7			99,50	99,98							
Очаково-2	1 500	8,50	15.мар.07		11.сен.08		23,4				99,20	99,25						B-	
ПИТ-2	1 500	1,00	26.мар.07		23.мар.09		29,8											C	
ПраймДон	1 000	12,50	10.ноя.06		10.ноя.06		1,0				98,76							C+	
Талосто	1 000	10,00	09.мар.07	14.сен.07	06.мар.09		11,3	29,2			99,95	100,24							
Черкизово	2 000	8,85	05.дек.06	02.дек.08	31.май.11		26,1	56,4				100,10							
ЭФКО-2	1 500	10,50	26.янв.07	26.янв.07	22.янв.10		3,6	40,0	100,27	21 273 201	100,27	100,40	9,66		9,35	10,47	0,27	C-	552
Юнимилк	2 000	9,75	13.мар.07	08.сен.09	06.сен.11		35,4	59,7											
торговля																			
Автомир	1 000	11,66	06.мар.07	11.сен.07	01.сен.09		11,2	35,2	0,03	5 001 500	99,90	100,15	11,71		11,27	11,66	0,80		653
АЛПИ-Инвест	1 500	10,99	23.фев.07	29.авг.07	21.авг.09		10,7	34,8		189 867 535	99,91	100,00	11,09		10,67	10,99	0,78		593
Аптеки 36,6	3 000	9,89	02.янв.07	03.июл.08	30.июн.09		21,0	33,1	-0,05	3 258 546	101,00	101,35	10,03			9,76	1,51		454
Арбат-Престиж	1 500	10,50	22.дек.06	22.июн.07	20.июн.08		8,5	20,6											
Виктория	1 500	9,90	01.фев.07	01.фев.07	29.янв.09		3,8	28,0			100,02	100,15							
Детский Мир	1 150	8,50	08.фев.07		29.янв.15		101,1	98,50	-0,85	985 000	98,50	99,25		8,95		8,63	5,52		246
ДжЭфСи-2	1 200	13,00	05.дек.06	26.дек.06	04.дек.07		2,5	14,0	100,56	2 537 158	100,54	100,62	9,54		9,04	12,93	0,20	B-	561
Дикая Орхидея	1 000	11,30	12.окт.06	12.апр.07	09.апр.09		6,1	30,4											
Дикси	3 000	9,25	22.мар.07		17.мар.11		53,9												
Евросервис	1 500	14,00	19.дек.06	19.дек.06	18.дек.07		2,3	14,4	-1,00	77 454	99,20	100,20	18,99		17,67	14,10	0,16		1510
Евросеть-2	3 000	10,25	05.дек.06	07.дек.07	02.июн.09		14,1	32,2	0,10	3 009 000	100,16	100,30	10,12			10,22	1,02		480
Инком-Лада	700	17,00	23.ноя.06	14.дек.06	22.ноя.07		2,1	13,6			100,06	100,98						C	
Инком-Лада-2	1 400	11,75	17.ноя.06	16.фев.07	12.фев.10		4,3	40,7	-0,07	44 713 059	99,96	100,00	12,31		11,61	11,75	0,31		803
Копейка	1 200	9,75	19.дек.06	19.дек.06	17.июн.08		2,3	20,5		10 062 500	100,50	100,70						B-	B
Копейка-2	4 000	8,70	22.ноя.06	18.фев.09	15.фев.12		28,7	65,1	0,04	26 362 474	99,35	99,49	9,28			8,75	1,96	B-	B
Лаверна	1 000	11,25	12.окт.06	12.апр.07	08.апр.10		6,1	42,5											
Магнит	2 000	9,34	22.ноя.06		19.ноя.08		25,7	102,01	-0,15	4 080 200	101,87	102,20		8,44		9,16	1,85		284
Марта-Финанс	700	14,84	23.ноя.06		22.май.08		19,6	102,40	-0,10	1 024 000	102,15	102,55		13,54		14,49	1,35		803
Марта-Финанс-2	1 000	11,75	06.дек.06	07.июн.07	06.дек.09		8,0	38,4	0,06	1 592 634	99,46	99,70	12,90		12,08	11,81	0,57		790
Марта-Финанс-3	2 000	13,00	01.фев.07	05.фев.08	02.авг.11		16,1	58,5	-0,10	10 757 040	99,50	99,70	13,64			13,05	1,10		823
Матрица	1 200	12,32	13.дек.06	13.июн.07	10.дек.08		8,2	26,4	0,04	4 214 518	99,30	99,49	13,65		12,78	12,39	0,58		862
МИР	1 000	9,89	27.дек.06	27.дек.06	27.дек.07		2,6	14,7			99,90	100,05							
Монетка	1 000	10,70	16.ноя.06	15.ноя.07	14.май.09		13,3	31,5	0,15	759 240	99,50	99,90	11,07			10,71	0,96		578
Перекресток	1 500	8,15	09.янв.07	10.июл.07	08.июл.08		9,1	21,2				100,15							B
Пятерочка	1 500	11,45	15.ноя.06		12.май.10		43,6	110,00	0,04	567 600	109,00	110,20		8,34		10,41	3,12	BB-/B1	B+
Пятерочка-2	3 000	9,30	19.дек.06		14.дек.10		50,8	103,99	0,05	259 914 160	103,90	104,05		8,31		8,94	3,43	BB-/B1	B+
Санвэй	3 000	11,66	06.дек.06	06.июн.07	03.дек.08		7,9	26,1	0,15	521 676	101,10	101,18	10,07		9,49	11,53	0,60		508
Столичные гастро	1 500	8,60	22.фев.07	21.авг.08	20.авг.09		22,7	34,8			100,00	100,50							
Техносила	2 000	9,50	30.ноя.06	29.май.08	27.май.10		19,9	44,1	0,97	130 327 550		99,75	9,98		9,54	1,41			446
сельское хозяйство																			
Агрохолдинг	1 000	13,00	14.окт.06	14.июл.07	18.июл.09		9,2	33,7	0,00	889 810	101,00	101,20	12,11		11,21	12,87	0,66		703
ОГО-1	1 100	15,50	21.окт.06		22.апр.07		6,4	101,17	0,09	977 758	100,95	101,05		13,04	9,86	15,32	0,40	C+	835
ОГО-2	1 200	12,95	26.фев.07	31.авг.07	25.фев.09		10,8	28,9	0,04	1 296 000	99,60	99,75	13,90		13,53	13,29	0,76	C+	874
Разгуляй-1	2 000	11,50	05.апр.07	16.апр.07	02.окт.08		6,2	24,1	0,01	46 835 584	100,65	100,75	9,66		9,41	11,42	0,47		499
Разгуляй-2	2 000	10,25	03.апр.07	15.апр.08	27.сен.11		18,4	60,4											
услуги																			
ММК-Трансфинанс	650	11,50	11.янв.07	16.янв.07	10.июл.08		3,2	21,3	-0,30	3 011	100,50	100,65	9,65		9,30	11,46	0,25		557
Мособлгаз	1 000	10,75	22.дек.06		21.дек.08		26,7	102,35	-0,10	2 558 750	102,20	102,40		8,92		10,50	1,15		342
РКС	1 500	9,70	18.окт.06	17.окт.07	15.апр.09		12,4	30,6	-0,05	302 850	100,95	101,15	8,89			9,61	0,92		365
Росинтер-2	400	10,00	03.янв.07		02.июл.08		21,0	99,00	0,00	1 369 170	99,00			11,07		10,10	1,43	C	557
Росинтер-3	1 000	11,00	01.дек.06	01.дек.06	26.ноя.10		1,7	50,2										C	
транспорт																			
КААД-2	3 000	11,59	23.ноя.06	23.ноя.06	22.май.08		1,4	19,6	0,05	11 690 447	100,10	100,14	10,66		10,19	11,58	0,11	B-	NR
Трансаэрс	2 500	11,65	08.фев.07	09.авг.07	05.фев.09		10,1	28,3			100,42	100,65							
ЭйрЮнион	1 500	13,00	14.ноя.06	15.май.07	10.ноя.09		7,2	37,5	0,00	1 196 194	99,44	99,60	14,41		13,46	13,05	0,50		957
ЮТэйр	1 000	10,65	22.ноя.06		22.ноя.06		1,4	100,15	0,14	10 015	100,02	100,15		9,33		8,96	0,11		562
строительство																			
Адамант	500	13,10	07.дек.06		05.июн.08		20,1	101,29	-0,06	5 435 162	101,21	101,40		11,95		12,93	1,40		644
Адамант-2	2 000	11,25	23.ноя.06	24.май.07	20.май.10		7,5	43,9	0,07	1 116 095	100,00	100,10	11,53		10,92	11,24	0,54		663
ГлМосСтрой-2	4 000	11,50	22.мар.07	20.сен.07	17.мар.11		11,5	53,9			101,31	101,40							
ЛенСпецСМУ	1 000	12,00	26.окт.06	24.апр.08	22.апр.10		18,7	43,0	0,00	250 000	99,00	100,99	11,68						



Рынок рублевых облигаций

Выпуск	Объем выпуска, млн. руб.	Купонная ставка, %	Дата			Месяцев до		Цена	Изм.	Торговый объем, руб.	Котировки		Доходность, %				DVO1	Рейтинг			Сред. бп
			купона	оферты	погаш.	офрт.	погаш.				покупка	продажа	офрт.	погаш.	HPR	текущ.		S&P/M	Уралсиб		
КОРПОРАТИВНЫЕ ОБЛИГАЦИИ (продолжение)																					
НИКОСХИМ	1 000	14,00	14.дек.06		14.дек.06	2,1	100,91	0,07	15 364 139	100,82	100,90		8,65	13,87	0,17	CCC+	C		479		
НИКОСХИМ-2	1 500	12,30	16.ноя.06	16.авг.07	16.авг.07	10,3	101,18	-0,05	35 467 680	101,06	101,25		10,59	12,16	0,74	CCC+	C		613		
НКНХ-3	2 000	8,00	01.дек.06		01.сен.07																
ИРКУТ-3	3 250	8,74	22.мар.07		16.сен.10																
НКНХ-4	1 500	9,99	02.апр.07	30.мар.09	26.мар.12	30,0	104,75	-0,01	259 780				7,99		2,19				209		
Салават-2	3 000	10,00	14.ноя.06		10.ноя.09		106,42	0,69	289 889 115	105,77	105,84		7,77	9,40	2,71				172		
машиностроение																					
ВКМ-Финанс	1 000	10,25	06.дек.06	27.дек.06	04.июн.08	2,6	20,1				100,05										
ГТ-ТЭЦ-3	1 500	12,04	20.окт.06	20.окт.06	18.апр.08	0,3	18,5	100,03	-0,01	82 632 906	100,03	100,10	10,77		0,02				710		
ИРКУТ-3	3 250	8,74	22.мар.07		16.сен.10		47,9	101,58	-0,06	16 878 055	101,60	101,80		8,43	3,20		B1	C	229		
МИГ	1 000	10,50	06.дек.06	06.июн.07	03.июн.09	7,9	32,2	101,22	0,22	1 012 200	100,48	101,25	8,68		0,61				369		
МИГ-2	3 000	8,90	13.мар.07	14.мар.08	06.сен.11	17,3	59,7														
Мотовилиха	1 500	10,00	25.январ.07	30.июл.07	22.январ.09	9,7	27,8	100,66	-0,03	10 407 727	100,65	100,80	9,30		0,73				419		
ОМЗ-5	1 500	8,80	06.мар.07	03.сен.09	30.авг.11	35,3	59,5									CCC+	B-				
ПМЗ	1 200	9,90	24.окт.06	24.июл.07	21.июл.09	9,5	33,8				100,01	100,45									
Промтрактор	1 500	9,75	04.январ.07	12.июл.07	03.июл.08	9,1	21,0	99,89	0,14	36 059 177	99,70	99,95	10,02		0,68				494		
СалютЭн	3 000	10,15	26.дек.06	26.дек.06	25.дек.07	2,5	14,7	100,07	-0,03	1 787 302	100,03	100,08	9,89		0,20				595		
Сатурн	1 500	9,00	24.мар.07	24.мар.07	23.мар.08	5,5	17,6	100,40	-0,10	23 092	100,35	100,50	8,22		0,42				370		
ТВЗ-3	1 000	9,25	22.дек.06	01.июл.08	18.июн.10	21,0	44,9			25 175 000	100,35	100,75		9,57	0,68						
УВЗ	2 000	9,40	03.апр.07	03.апр.07	30.сен.08	24,0		100,80	0,51	63 196 300	100,31	100,90			9,33						
УВЗ-2	3 000	9,35	04.апр.07	03.окт.07	05.окт.10	11,9	48,5	100,55	0,06	3 127 105	100,50	100,55	8,94		0,88				372		
автомобиль																					
АвтоВАЗ-2	3 000	9,20	14.фев.07	14.фев.07	13.авг.08	4,2	22,4	100,50	-0,12	30 862 425	100,51	100,60	7,80		0,33				353		
АвтоВАЗ-3	5 000	7,80	26.дек.06	26.июн.07	22.июн.10	8,6	45,0			25 100 000	100,00	100,30									
Газ	5 000	8,49	13.фев.07	14.фев.08	08.фев.11	16,4	52,7	100,23	0,01	100 206 988	100,17	100,24	8,43		1,20				300		
ИжАвто	1 000	10,70	14.мар.07		14.мар.07		5,1	99,74	0,00	10 806 893	99,71	99,75		11,62	0,38				717		
КамАЗ-2	1 500	8,45	23.мар.07	26.сен.08	17.сен.10	23,9	47,9			100,00	100,30										
СОК-Авто	1 100	12,60	26.окт.06	26.окт.06	24.апр.08	0,5	18,7	100,05	-0,02	5 156 577	100,02	100,05	11,34		0,04				766		
СС-Авто	1 500	11,25	25.январ.07	25.январ.07	21.январ.10	3,5	39,9														
производство																					
Арнест	600	10,30	25.окт.06	25.апр.07	29.апр.09	6,5	31,0														
АЦБК-Инвест-2	500	11,80	21.ноя.06	21.ноя.06	20.май.08	1,4	19,6				100,11	100,30									
Волга	1 500	12,00	13.мар.07		13.мар.07		5,1	101,06	-0,09	7 671 206	101,05	101,25		9,54	0,39				509		
ГОТЭК-2	1 500	11,50	21.дек.06	25.июн.07	18.июн.09	8,6	32,7	100,02	0,05	80 688 350	99,80	99,95	11,57		0,63				652		
ОМК	3 000	9,20	07.дек.06		12.июн.08		20,3				101,55	101,90									
Росконтракт	700	11,70	05.дек.06		04.сен.07		10,9	100,04	-0,06	144 056	99,77	100,00		12,16	0,77				699		
РусТекстиль-2	1 000	12,75	08.мар.07		05.мар.09		29,2	98,29	0,02	744 081	98,30	98,40		14,43	1,30				872		
РусТекстиль-3	1 200	12,00	24.окт.06	01.ноя.07	20.окт.09	12,9	36,8	98,31	-0,03	1 474 680	98,15	98,40	13,97		0,88				884		
СалаватСтекло	750	11,60	27.мар.07		25.мар.08		17,7	103,30	0,15	8 264 000	103,00	103,30		9,33	1,31				384		
СалаватСтекло-2	1 200	9,28	01.ноя.06	31.окт.07	28.окт.09	12,8	37,1	100,30	0,11	18 523 793	100,00	100,25	9,17		0,95				390		
СвоСокол	600	11,75	23.ноя.06		22.ноя.07		13,6	100,01	-0,24	12 001	100,04			12,05	0,96				676		
ТМК	2 000	10,30	20.окт.06		20.окт.06		0,3	100,05	-0,05	40 020 000	100,04	100,08		8,19	0,02				452		
ТМК-2	3 000	10,09	27.мар.07	27.мар.07	24.мар.09	5,6	29,8			126 562 500	101,10	101,28				B+	B-				
ТМК-3	5 000	7,95	20.фев.07	19.фев.08	15.фев.11	16,5	52,9	100,40	0,01	130 457 500	100,30	100,45	7,77		1,23				233		
ЧТПЗ	3 000	9,50	20.дек.06	18.июн.08	16.июн.10	20,5	44,8	102,30	-0,33	531 960	102,30	102,45	8,16		1,52				265		
ЯТХ	1 000	12,00	27.окт.06	27.окт.06	24.окт.08	0,5	24,8	99,98	0,20	599 880	99,98	100,05	12,50		0,04				884		
финансы																					
Абсолют-2	1 000	9,70	01.январ.07	04.июл.07	30.июн.08	8,9	20,9	100,50	-0,12	507 528	100,47	100,55	9,22		0,66				415		
Газбанк	750	11,00	21.ноя.06	21.ноя.06	25.ноя.08	1,4	25,9	100,10	-0,05	1 001 000			10,12		0,11				641		
Газпромбанк	5 000	7,10	01.фев.07		27.январ.11		52,3	98,90	-0,54	10 878 600	98,46	99,46		7,54	3,48				129		
Зенит	1 000	8,00	24.мар.07		24.мар.07		5,5				100,01	100,19									
Зенит-2	2 000	8,39	15.фев.07		16.фев.09		28,6	100,00	0,00	2 332 000	99,91	100,00		8,56	2,01				274		
Импаксбанк-2	1 000	7,50	20.окт.06	21.апр.07	20.апр.08	6,4	18,6														
Импаксбанк-3	1 300	9,25	11.ноя.06	16.май.07	13.ноя.09	7,2	37,6				101,20	101,40									
КИТ Финанс	2 000	10,50	17.дек.06	22.дек.06	18.дек.08	2,4	26,6	100,60	0,00	503 000	100,50	100,60	7,37		0,19				347		
МастерБанк-2	1 000	11,75	24.ноя.06	25.май.07	23.май.08	7,5	19,7	100,00	0,04	8 018 300	99,96	100,05	12,04		0,55				713		
МИА-2	1 000	9,50	07.ноя.06	06.фев.07	09.авг.08	3,9	22,3							7,14	10,44						
МИА-3	1 500	9,40	30.ноя.06	30.авг.07	23.фев.12	10,8	65,4				100,10	100,25									
МКБ	500	10,50	25.окт.06		25.апр.07		6,5				100,00	100,30									
ММБ-1	1 000	8,30	13.фев.07		13.фев.07		4,2														
МОИА	1 500	9,00	21.дек.06	25.дек.06	21.дек.10	2,5	51,1				101,72	102,60									
МОИА-2	3 000	7,99	08.мар.07	19.дек.07	07.сен.11	14,5	59,7														
Номос-6	800	10,00	15.фев.07		16.авг.07		10,3	102,00	-0,15	3 590 560	102,00	102,20		7,63	0,79				250		
Номос-7	3 000	8,25	19.дек.06	18.дек.07	16.июн.09	14,4	32,6				100,15	100,20									
Пробизнесбанк-5	1 000	10,69	01.ноя.06		29.апр.09		31,0				97,00	100,00									
Росбанк	3 000	9,25	14.фев.07	14.фев.07	15.фев.09	4,2	28,6	100,98	0,00	1 413 660	100,90	101,05	6,39		0,33				212		
РСХБбанк	3 000	7,50	06.дек.06	06.дек.06																	



Рынок рублевых облигаций

Выпуск	Объем выпуска, млн. руб.	Купонная ставка, %	Дата			Месяцев до		Цена	Изм.	Торговый объем, руб.	Котировки		Доходность, %				DVO1	Рейтинг	Сред. бл
			купона	оферты	погаш.	оферты	погаш.				покупка	продажа	оферты	погаш.	HPR	текущая			
МУНИЦИПАЛЬНЫЕ ОБЛИГАЦИИ																			
Башкортостан-4	500	8,02	15.мар.07		13.сен.07		11,2											BB/Ba1	
Белг обл-31001	2 000	8,38	15.ноя.06		10.ноя.10		49,7				101,75	102,00							
Волг обл	600	12,00	14.дек.06		11.июн.09		32,5				104,85	105,30							
Волг обл-2	700	5,98	21.дек.06		17.июн.10		44,8				105,70	105,95							
Воронеж обл-2	500	13,00	16.дек.06		18.июн.09		32,7	111,80	0,80	1 118 000	111,58	111,80		7,48	11,63	2,48		150	
Иркут обл	800	10,50	19.янв.07		22.июл.07		9,5				101,80	102,01						V+	
Ирк обл31-1	1 500	9,50	21.дек.06		17.дек.09		38,8				102,10	102,50						V+	
Ирк обл31-2	900	8,50	25.окт.06		23.окт.08		24,8				100,15	100,35						V+	
Ирк обл31-3	3 000	7,75	28.мар.07		24.ноя.10		50,2			62 293 750	99,55	99,60						V+	
Коми-5	500	14,00	24.дек.06		24.дек.07		14,6				107,50	107,67						-/Ba3	
Коми-6	700	14,00	14.окт.06		14.окт.10		48,8											-/Ba3	
Коми-7	1 000	12,00	23.ноя.06		22.ноя.13		86,6	107,50	-0,88	104 270 150	106,85	109,00		7,78	11,16	5,09		-/Ba3	
Коми-8	1 000	9,00	06.мар.07		03.дек.15		111,3				100,50	100,50						-/Ba3	
Костром обл-4	800	12,00	12.дек.06		11.мар.08		17,2	105,51	-0,24	2 743 369	105,60	105,80		7,37	11,37	1,31		191	
Красноярск-4	630	12,50	27.окт.06		27.окт.06		0,5	100,20	-0,09	501 000	100,20	100,30		8,01	7,72	12,48	0,04	435	
Крас край-3	3 000	7,00	04.апр.07		01.окт.08		24,0	99,50	0,00	15 928 643	99,47	99,55		7,16	7,04	1,32		176	
Краснод край	605	10,00	14.ноя.06		15.май.07		7,2				101,41	101,80						V+	
Лен обл-2	800	14,01	13.дек.06		08.дек.10		50,6				122,00	129,00						V+	
Лен обл-3	1 300	13,50	15.дек.06		05.дек.14		99,2				129,30	129,75						V+	
Москва-27	4 000	15,00	20.дек.06		20.дек.06		2,3				100,00	100,00						BBB/Baa2	
Москва-31	5 000	10,00	20.ноя.06		20.май.07		7,4				100,00	100,00						BBB/Baa2	
Москва-42	3 000	10,00	13.ноя.06		13.авг.07		10,2				100,00	100,00						BBB/Baa2	
Москва-40	5 000	10,00	26.окт.06		26.окт.07		12,7											BBB/Baa2	
Москва-43	5 000	10,00	17.ноя.06		17.май.08		19,5				100,00	100,00						BBB/Baa2	
Москва-29	5 000	10,00	05.дек.06		05.июн.08		20,1				106,10	107,00						BBB/Baa2	
Москва-36	3 900	10,00	16.дек.06		16.дек.08		26,6				108,50	109,00						BBB/Baa2	
Москва-47	5 000	10,00	28.окт.06		28.апр.09		31,0				109,00	109,50						BBB/Baa2	
Москва-41	5 000	10,00	30.янв.07		30.июл.10		46,3				108,30	108,60						BBB/Baa2	
Москва-38	5 000	10,00	26.дек.06		26.дек.10		51,2	113,20	-0,15	12 452 000	113,15	113,25		6,47	8,83	3,82		26	
Москва-39	4 800	10,00	21.янв.07		21.июл.14		94,7	109,95	0,14	197 910	109,85	110,00		6,79	9,10	6,04		31	
Москва-44	5 000	10,00	24.дек.06		24.июн.15		105,9	109,95	0,09	109 950	109,80	109,95		6,79	9,10	6,56		28	
Моск обл-3	4 000	11,00	18.фев.07		19.авг.07		10,4	104,40	0,20	62 641 044	100,01	100,01		5,72	5,52	10,54	0,83	58	
Моск обл-4	9 600	11,00	24.окт.06		21.апр.09		30,8	110,20	-0,15	1 102 000	110,15	110,30		6,75	9,98	2,33		81	
Моск обл-5	12 000	10,00	03.апр.07		30.мар.10		42,2	107,74	0,06	312 390 456	107,71	107,79		6,81	9,28	2,40		84	
Моск обл-6	12 000	9,00	24.окт.06		19.апр.11		55,0	107,84	0,06	13 674 034	107,80	107,84		7,07	8,35	3,87		83	
Нижегор обл-1	1 000	11,80	01.ноя.06		01.ноя.06		0,7	100,30	-0,05	15 045 000	100,25	100,35		6,62	6,42	11,76	0,06	295	
Нижегор обл-2	2 500	10,24	02.ноя.06		02.ноя.08		25,1				103,75	103,85							
Новосибирск-2	1 500	12,00	07.дек.06		07.дек.06		1,9	100,74	-0,01	3 699 018	100,68	100,75		7,34	7,13	11,91	0,15	353	
Новосибирск-3	1 000	13,00	11.янв.07		14.июл.09		33,6				112,00	112,69						B	
Новосиб обл-2	2 000	13,30	30.ноя.06		29.ноя.07		13,8				106,70	106,90						B	
Самар обл-2	1 500	6,82	14.дек.06		09.сен.10		47,6				99,90	99,90						BB-/Ba2	
Самар обл-3	4 500	7,60	16.ноя.06		11.авг.11		58,8	100,84	-0,03	50 412 008	100,80	100,83		7,60	7,54	3,84		133	
Твер Обл-2	600	16,90	23.ноя.06		23.ноя.06		1,4	101,15	-0,16	24 391 311	101,15	101,25		7,12	6,91	16,71	0,11	340	
Твер Обл-3	800	7,95	01.дек.06		30.ноя.08		26,0				100,45	100,70							
Томск	300	12,00	23.ноя.06		22.ноя.07		13,6	104,10	-0,04	37 740 378	102,56	104,15		8,35	11,53	1,02		306	
Томск обл-2	600	11,00	13.окт.06		13.окт.07		12,2											ruA	
Удмуртия	1 000	8,20	27.дек.06		27.дек.08		26,9	100,70	-0,19	3 021 000	100,61	100,95		7,99	8,14	1,93		230	
Уфа-4	500	10,03	05.дек.06		03.июн.08		20,0				104,35	104,35						V+/ruA+	
ХМАО-2	3 000	12,00	26.ноя.06		27.май.08		19,8				107,00	109,10						BB+	
Чувашия-2	500	8,50	11.янв.07		13.апр.07		6,1	100,64	-0,12	3 236 484	100,70	101,00		7,39	7,03	8,45	0,47	275	
Чувашия-4	750	12,33	28.мар.07		27.мар.09		29,9	111,47	1,47	2 726 520	110,00	111,90		7,29	11,06	2,30		140	
Чувашия-5	1 000	7,85	05.дек.06		05.июн.11		56,6	101,45	-0,06	10 632 200	101,42	101,55		7,61	7,74	3,77		135	
Якутия-3	800	12,00	19.дек.06		17.июн.08		20,5	108,00	-5,00	2 160 000	106,35	108,50		7,11	11,11	1,57		160	
Якутия-5	2 000	9,00	19.окт.06		21.апр.07		6,4											ruA	
Якутия-25006	2 000	10,00	16.ноя.06		13.май.10		43,7				107,60	107,80						ruA	
Якутия-35001	2 500	7,95	19.окт.06		11.апр.13		79,1											ruA	
ЯНАО	1 800	10,00	05.фев.07		03.авг.08		22,1				100,00	110,50						BB+	
Яросл обл-3	1 000	12,00	17.ноя.06		17.ноя.06		1,2				100,47	100,70							
Яросл обл-4	1 000	11,00	23.ноя.06		26.май.09		31,9				107,00	107,80							
Яросл обл-34006	2 000	8,35	24.окт.06		19.апр.11		55,0				99,26	99,40							
ГОСУДАРСТВЕННЫЕ ОБЛИГАЦИИ																			
ОФЗ 45001	37 807	10,00	15.ноя.06		15.ноя.06		1,2				100,58	100,63							
ОФЗ 27025	25 806	7,00	13.дек.06		13.июн.07		8,2				100,82	100,90							
ОФЗ 27019	8 800	10,00	17.янв.07		18.июл.07		9,3					104,28							
ОФЗ 27020	8 800	10,00	07.фев.07		08.авг.07		10,0					104,60							
ОФЗ 25058	40 655	6,30	01.ноя.06		30.апр.08		18,9	101,26	-0,05	39 754 602	101,27	101,29		5,56	6,22	1,43			
ОФЗ 46001	60 000	10,00	13.дек.06		10.сен.08		23,3	105,37	-0,08	15 805 000	105,35	105,40		5,31	9,49	1,12			
ОФЗ 27026	16 000	7,50	13.дек.06		11.мар.09		29,4				100,52	102,40							
ОФЗ 25060	20 823	5,80	01.ноя.06		29.апр.09		31,0	99,85	0,00	117 040 937	99,80	99,89		5,99	5,81	2,25			
ОФЗ 25057	40 817	7,40	25.окт.06		20.янв.10		39,9	104,30	-0,08										

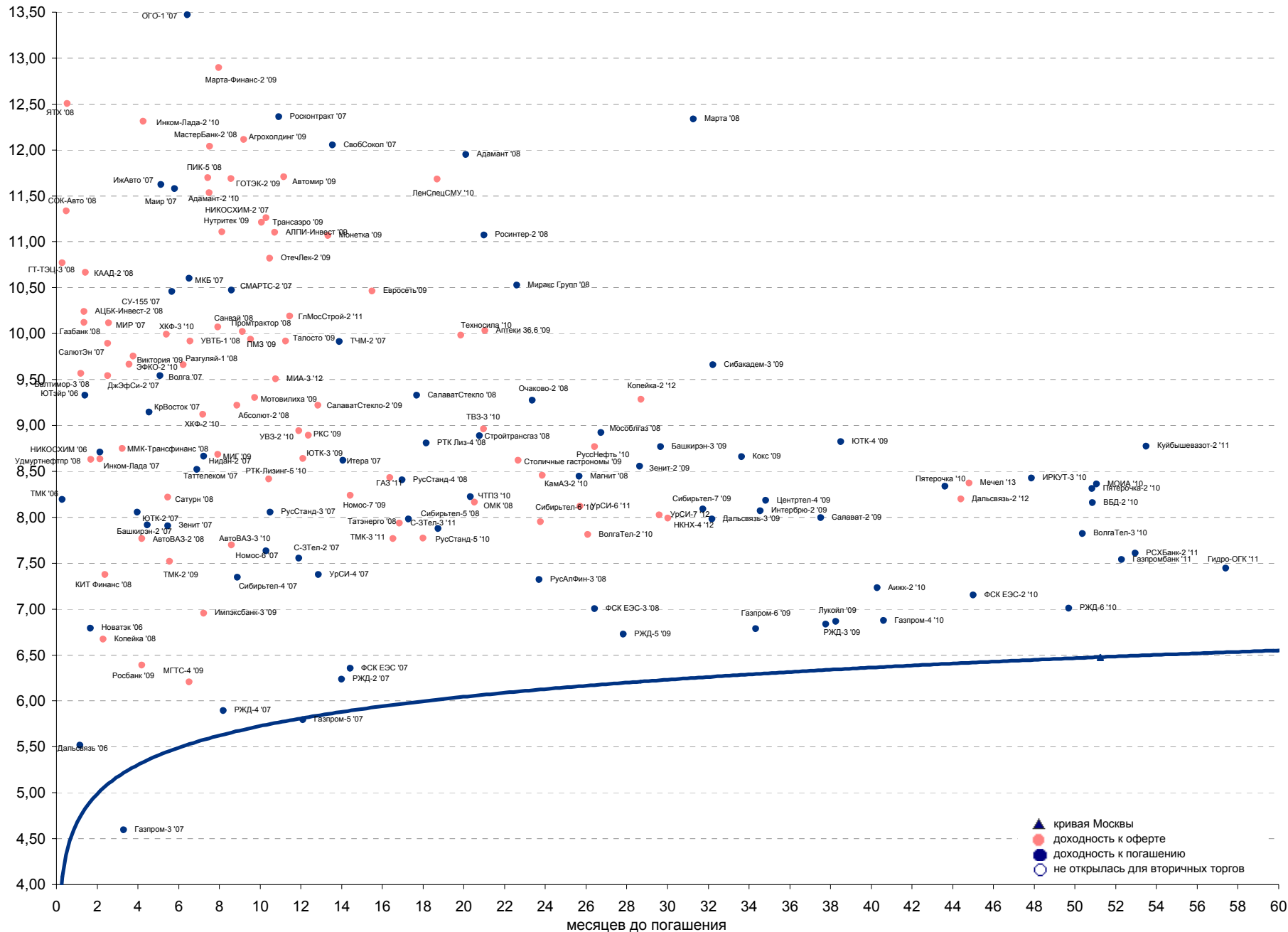


Рынок рублевых облигаций

Выпуск	Объем, тыс. ед.	Купон	Дата погашения	Дата след. Купона	Цена закрытия	Изменение, %	Доходность, %		Спрэд к индикатору, б.п.	Мод. дюрация
							погашения	текущая		
СУВЕРЕННЫЕ ОБЛИГАЦИИ										
Россия '07	\$ 2 400 000	10,00	26.06.2007	26.12.2006	103,10	-0,06	5,35	9,70	29,9	0,65
Россия '10	\$ 2 767 442	8,25	31.03.2010	31.03.2007	104,96	-0,07	6,62	7,86	184,0	2,98
Россия '18	\$ 3 466 671	11,00	24.07.2018	24.01.2007	142,58	-0,39	5,92	7,71	107,3	7,34
Россия '28	\$ 2 500 000	12,75	24.06.2028	24.12.2006	178,06	-0,53	6,17	7,16	121,8	10,17
Россия '30	\$ 18 400 000	5,00	31.03.2030	31.03.2007	110,83	-0,35	5,90	4,51	112,8	7,31
Минфин V	\$ 2 837 000	3,00	14.05.2008	14.05.2007	95,88	-0,01	5,80	3,13	74,8	1,46
Минфин VII	\$ 1 750 000	3,00	14.05.2011	14.05.2007	89,31	-0,10	5,72	3,36	98,0	4,04
Минфин VIII	\$ 1 322 000	3,00	14.11.2007	14.11.2006	98,10	-0,01	4,84	3,06	-21,3	1,03
Aries '07	eur 2 000 000	6,18	25.10.2007	25.10.2006	103,32	-0,02	3,62	5,98		0,02
Aries '09	eur 1 000 000	7,75	25.10.2009	25.10.2006	110,99	-0,09	3,83	6,98	-94,8	2,72
Aries '14	\$ 2 435 500	9,60	25.10.2014	25.10.2006	127,89	-0,60	5,29	7,51	51,6	5,91
МУНИЦИПАЛЬНЫЕ ОБЛИГАЦИИ										
Москва '11	eur 374 000	6,45	12.10.2011	12.10.2007	107,92	-0,06	5,68	5,98	-3,9 / 94,1	4,84
КОРПОРАТИВНЫЕ ОБЛИГАЦИИ										
АЛРОСА '08	\$ 500 000	8,13	06.05.2008	06.11.2006	103,18	-0,07	5,95	7,87	19,0 / 101,5	1,40
АЛРОСА '14	\$ 500 000	8,88	17.11.2014	17.11.2006	113,33	-0,28	6,71	7,83	52,6 / 206,9	5,70
Альфа-Банк '07	\$ 150 000	7,75	09.02.2007	09.02.2007	100,33	-0,01	6,56	7,72	121,3 / 151,2	0,31
Альфа-Банк '15	\$ 225 000	8,63	09.12.2015	09.12.2006	100,09	-0,31	9,53	8,62	298,0 / 475,8	3,33
Банк Москвы '09	\$ 250 000	8,00	28.09.2009	28.03.2007	103,61	-0,19	6,63	7,72	22,1 / 185,2	2,59
Банк Москвы '10	\$ 300 000	7,38	26.11.2010	26.11.2006	102,07	-0,18	6,79	7,23	23,7 / 202,9	3,41
Банк Москвы '15	\$ 300 000	7,50	25.11.2015	25.11.2006	100,97	-0,05	8,02	7,43	146,7 / 324,5	3,39
ВБД '08	\$ 150 000	8,50	21.05.2008	21.11.2006	101,54	-0,10	7,45	8,37	167,8 / 252,2	1,42
ВТБ '07	\$ 1 000 000	6,14	21.09.2007	21.12.2006	100,31	0,00	5,79	6,12	44,1 / 73,9	0,18
ВТБ '08	\$ 550 000	6,88	11.12.2008	11.12.2006	102,26	-0,09	5,74	6,72	-31,4 / 87,6	1,94
ВТБ '11	\$ 450 000	7,50	12.10.2011	12.04.2007	105,81	-0,36	6,13	7,09	-41,0 / 138,8	3,47
ВТБ '15	\$ 750 000	6,32	04.02.2015	04.02.2007	101,14	-0,02	5,92	6,24	30,3 / 215,7	2,91
ВТБ '16	eur 500 000	4,25	15.02.2016	15.02.2007	98,41	-0,04	4,46	4,32	-203,2 / -31,4	3,76
ВТБ '35	\$ 1 000 000	6,25	30.06.2035	30.12.2006	100,37	-0,41	6,22	6,23	5,0 / 126,8	13,06
Вымпелком '09	\$ 450 000	10,00	16.06.2009	16.12.2006	107,59	-0,09	6,83	9,29	59,9 / 203,2	2,27
Вымпелком '10	\$ 300 000	8,00	11.02.2010	11.02.2007	102,69	-0,09	7,07	7,79	52,8 / 229,1	2,84
Вымпелком '11	\$ 300 000	8,38	22.10.2011	22.10.2006	104,97	0,01	7,18	7,98	71,0 / 243,5	3,92
Газпром '07	\$ 500 000	9,13	25.04.2007	25.10.2006	101,84	-0,05	5,50	8,96	14,8 / 44,6	0,49
Газпром '09	\$ 700 000	10,50	21.10.2009	21.10.2006	113,11	-0,19	5,70	9,28	-91,9 / 92,2	2,50
Газпром '10	eur 1 000 000	7,80	27.09.2010	27.09.2007	111,26	-0,03	4,61	7,01	-200,6 / -16,6	3,40
Газпром '12	eur 1 000 000	4,56	09.12.2012	09.12.2006	98,04	-0,05	4,94	4,65	-135,4 / 16,0	5,03
Газпром '13	\$ 1 750 000	9,63	01.03.2013	01.03.2007	117,85	-0,29	6,19	8,17	-42,7 / 145,5	4,84
Газпром '13	\$ 646 500	5,63	22.07.2013	22.01.2007	99,09	-0,20	5,79	5,68	-43,1 / 105,2	5,48
Газпром '15	eur 1 000 000	5,88	01.06.2015	01.06.2007	105,07	-0,14	5,13	5,59	-91,7 / 35,3	6,58
Газпром '20	\$ 1 250 000	7,20	01.02.2020	01.02.2007	104,66	-0,32	6,67	6,88	0,0 / 189,1	3,79
Газпром '34	\$ 1 200 000	8,63	28.04.2034	28.10.2006	122,89	-0,40	6,78	7,02	60,8 / 200,5	11,52
Газпромбанк '08	\$ 1 050 000	7,25	30.10.2008	30.10.2006	102,39	-0,13	5,99	7,08	0,2 / 111,3	1,82
Газпромбанк '15	\$ 1 000 000	6,50	23.09.2015	23.03.2007	97,23	-0,67	6,92	6,69	87,6 / 214,7	6,62
Евраз '09	\$ 300 000	10,88	03.08.2009	03.02.2007	109,57	-0,12	7,04	9,93	74,9 / 225,4	2,37
Евраз '15	\$ 750 000	8,25	10.11.2015	10.11.2006	100,43	-0,39	8,18	8,21	213,7 / 340,7	6,09
МБРР '08	\$ 150 000	8,63	03.03.2008	03.03.2007	100,36	-0,05	8,33	8,59	264,6 / 337,6	1,26
Мегафон '09	\$ 375 000	8,00	10.12.2009	10.12.2006	101,82	-0,09	7,34	7,86	88,5 / 259,9	2,68
ММК '08	\$ 300 000	8,00	21.10.2008	21.10.2006	101,72	-0,07	7,07	7,86	110,9 / 219,0	1,77
МТС '08	\$ 400 000	9,75	30.01.2008	30.01.2007	103,96	-0,03	6,48	9,38	113,0 / 170,0	1,18
МТС '10	\$ 400 000	8,38	14.10.2010	14.04.2007	103,69	-0,16	7,29	8,08	46,7 / 250,6	3,36
МТС '12	\$ 400 000	8,00	28.01.2012	28.01.2007	101,60	-0,20	7,62	7,87	119,7 / 288,5	4,19
НИКойл '07	\$ 150 000	9,00	19.03.2007	19.03.2007	100,59	-0,08	7,50	8,95	214,9 / 244,8	0,41
НОМОС '07	\$ 125 000	9,13	13.02.2007	13.02.2007	100,62	-0,03	7,04	9,07	169,4 / 199,3	0,32
Норникель '09	\$ 500 000	7,13	30.09.2009	30.03.2007	101,79	-0,10	6,45	7,00	2,5 / 167,3	2,62
Петрокоммерц '07	\$ 120 000	9,00	09.02.2007	09.02.2007	100,93	0,06	5,86	8,92	51,6 / 81,5	0,31
Промсвбанк '06	\$ 200 000	10,25	27.10.2006	27.10.2006	100,33	-0,03	-1,53	10,22	-687,7 / -657,9	0,03
Промстройбанк '08	\$ 300 000	6,88	29.07.2008	29.01.2007	101,33	-0,12	6,07	6,78	18,1 / 129,0	1,64
Промстройбанк '15	\$ 400 000	6,20	29.09.2015	29.03.2007	99,75	0,03	6,27	6,22	-27,0 / 122,3	3,45
РБР '08	\$ 170 000	6,50	11.08.2008	11.02.2007	100,35	-0,10	6,28	6,48	38,0 / 150,8	1,67
Росбанк '09	\$ 300 000	9,75	24.09.2009	24.12.2006	104,34	-0,18	8,07	9,34	145,7 / 318,1	1,77
Роснефть '06	\$ 150 000	12,75	20.11.2006	20.11.2006	100,64	-0,06	5,46	12,67	11,0 / 40,8	0,09
Россельхозбанк '10	\$ 350 000	6,88	29.11.2010	29.11.2006	102,32	-0,39	6,23	6,72	-39,1 / 144,9	3,46
РусСтандарт '07	\$ 300 000	8,75	14.04.2007	14.04.2007	100,75	-0,04	7,17	8,68	145,1 / 243,0	0,48
РусСтандарт '08	\$ 300 000	8,13	21.04.2008	21.10.2006	100,63	-0,04	7,67	8,07	194,5 / 273,6	1,35
РусСтандарт '15	\$ 200 000	8,88	16.12.2015	16.12.2006	99,32	0,05	9,64	8,94	308,0 / 486,9	3,32
Сбербанк '15	\$ 1 000 000	6,23	11.02.2015	11.02.2007	100,60	-0,04	6,03	6,19	-60,0 / 125,1	2,93
Северсталь '09	\$ 325 000	8,63	24.02.2009	24.02.2007	103,47	-0,08	6,99	8,34	86,3 / 216,1	2,09
Северсталь '14	\$ 375 000	9,25	19.04.2014	19.10.2006	106,86	-0,21	8,02	8,66	175,3 / 324,2	5,20
Сибкадембанк '08	\$ 175 000	9,75	19.05.2008	19.11.2006	102,28	-0,08	8,18	9,53	242,3 / 325,2	1,40
Сибнефть '07	\$ 400 000	11,50	13.02.2007	13.02.2007	101,85	-0,02	5,55	11,29	20,3 / 50,1	0,32
Сибнефть '09	\$ 500 000	10,75	15.01.2009	15.01.2007	109,91	-0,10	5,96	9,78	61,0 / 90,8	1,96
Синек '15	\$ 250 000	7,70	03.08.2015	03.02.2007	101,33	-0,38	7,49	7,60	138,9 / 271,5	6,23
Система '08	\$ 350 000	10,25	14.04.2008	14.04.2007	104,71	-0,08	6,87	9,79	152,6 / 209,6	1,37
Система '11	\$ 350 000	8,88	28.01.2011	28.01.2007	103,52	-0,19	7,88	8,57	134,5 / 313,1	3,47
ТМК '09	\$ 300 000	8,50	29.09.2009	29.03.2007	100,88	-0,03	8,16	8,43	176,8 / 338,0	2,56
ТНК '07	\$ 700 000	11,00	06.11.2007	06.11.2006	105,11	-0,02	5,92	10,47	57,0 / 86,9	0,95
ХКФ '08	\$ 150 000	9,13	04.02.2008	04.02.2007	101,23	-0,03	8,09	9,01	245,2 / 313,0	1,19

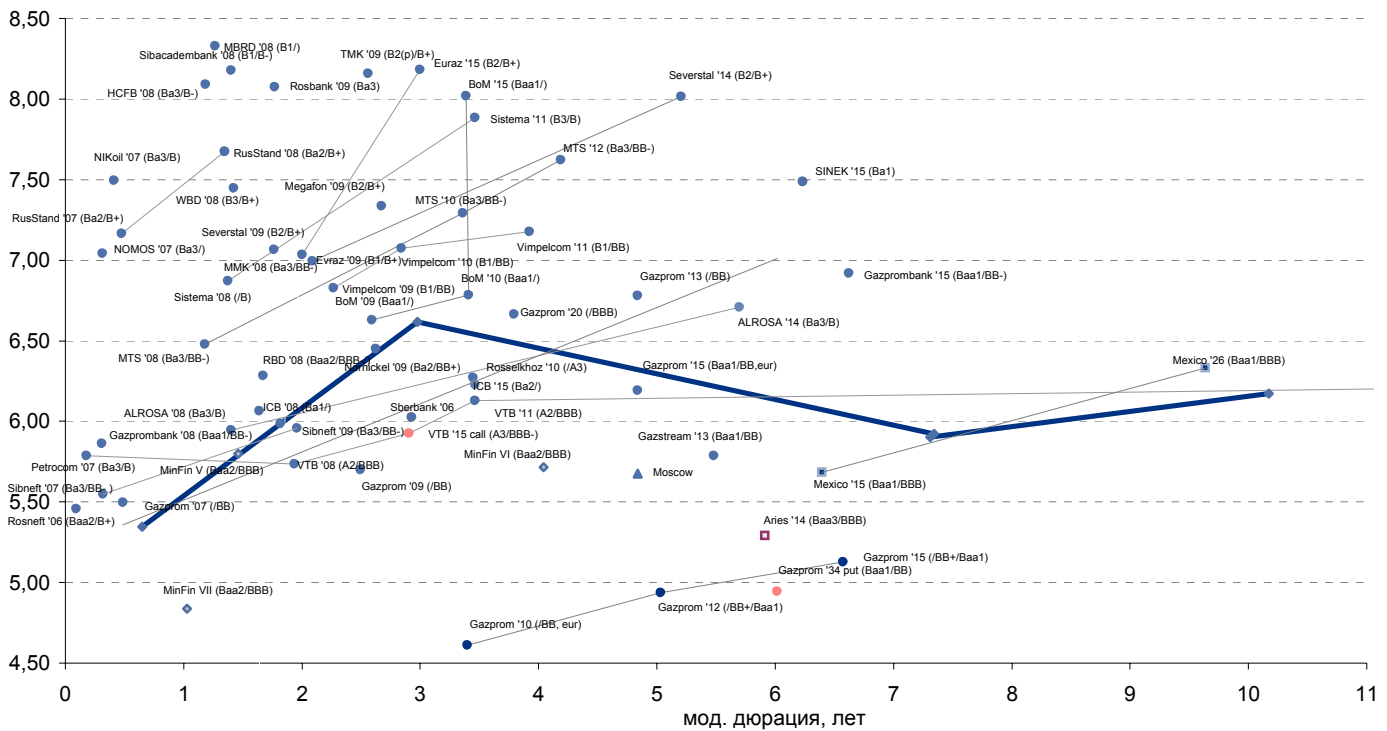


Рынок корпоративных облигаций

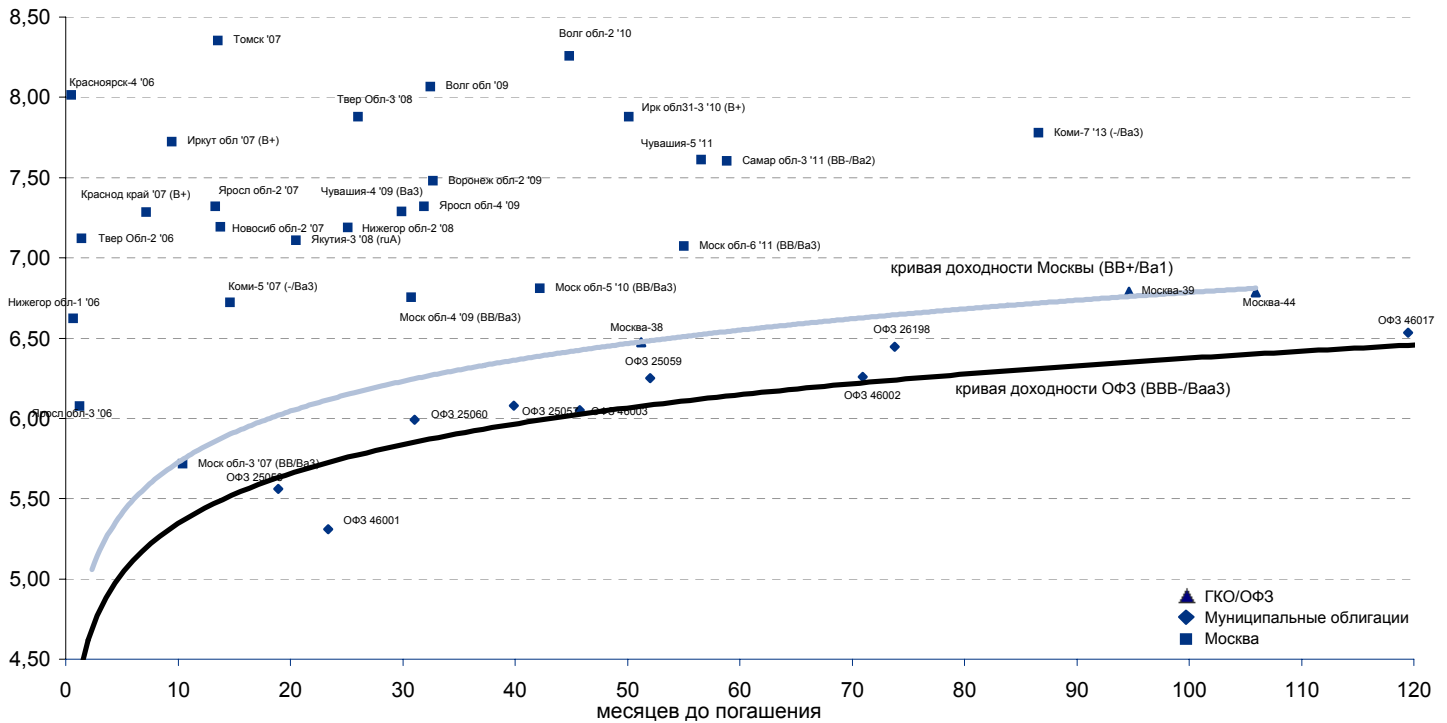




Рынок внешних долгов (по дюрации обязательств)



Рублевые муниципальные облигации



Планируемые размещения

Дата	Выпуск	Организаторы	Объем размещ.	Параметры	Оферта
12 окт 06	ФСК ЕЭС-4	Газпромбанк, Ренессанс	6 000	5 лет.	-
17 окт 06	Инвесткомпания Рубин	Зенит	1 200	3 года	3 года
18 окт 06	ХКФ-4	ИНГ Банк, Райффайзенбанк	3 000	5 лет. Ежеквартальный купон.	1 год
19 окт 06	Промтрактор	АК БАРС	3 000	5 лет.	3 года
19 окт 06	Единая Европа	Еврофинансы, Транскредитбанк	1 200	4 года.	2 года
26 окт 06	Содружество финанс	Райффайзенбанк	2 500	3 года	-
Итого:			16 900		



Бизнес-направление по операциям с долговыми

Исполнительный директор, руководитель направления

Александр Пугач, apugach@uralsib.ru

Управление продаж

Сергей Шемардов, начальник управления, she_sa@uralsib.ru

Елена Довгань, клиентский менеджер, dov_en@uralsib.ru

Анна Карпова, клиентский менеджер, kar_am@uralsib.ru

Татьяна Архипова, клиентский менеджер, tarkhipova@uralsib.ru

Дмитрий Кузнецов, клиентский менеджер, KuznetsovDE@uralsib.ru

Управление торговли

Андрей Борисов, ст. трейдер, bor_av@uralsib.ru

Чалов Вячеслав, трейдер, chalovVG@uralsib.ru

Аналитика

Дудкин Дмитрий, начальник управления, DudkinDI@uralsib.ru

Анастасия Залесская, ст. аналитик, za_av@uralsib.ru

Кити Панцхава, аналитик, PantskhavaKS@uralsib.ru

Бизнес-блок по рынкам долгового капитала

Илья Зимин, директор, zimin@uralsib.ru

Гузель Тимошкина, начальник отдела, tim_gg@uralsib.ru

Виктор Орехов, ст. аналитик, ore_vv@uralsib.ru

Аналитическое управление

Руководители управления

Константин Чернышев, che_kb@uralsib.ru

Стратегия

Наталья Майорова, аналитик, mai_ng@uralsib.ru

Нефть и газ / Энергетика

Каюс Рапану, ст. аналитик, rap_ca@uralsib.ru

Алексей Кормщиков, аналитик, kog_an@uralsib.ru

Матвей Тайц, аналитик, tai_ma@uralsib.ru

Металлургия/Машиностроение

Кирилл Чуйко, аналитик, chu_ks@uralsib.ru

Дмитрий Смолин, аналитик, smolindv@uralsib.ru

Банки

Владимир Тихомиров, ст. экономист, tih_vl@uralsib.ru

Телекоммуникации

Константин Чернышев, руководитель управления, che_kb@uralsib.ru

Станислав Юдин, аналитик, yud_sa@uralsib.ru

Константин Белов, аналитик, belovka@uralsib.ru

Потребительский сектор

Андрей Никитин, аналитик, Nikitin_AI@uralsib.ru

Экономика России

Владимир Тихомиров, ст. экономист, tih_vi@uralsib.ru

Редактирование/Полиграфия/Перевод

Марк Брэдфорд, ст. редактор (англ. яз.), bra_ms@uralsib.ru

Юлия Прокопенко, ст. редактор, pro_ja@uralsib.ru

Андрей Пятигорский, ст. редактор, pya_ae@uralsib.ru

Юлия Крючкова, переводчик/редактор, kru_jo@uralsib.ru

Ольга Симкина, переводчик/редактор, sim_oa@uralsib.ru

Интернет / Базы данных

Андрей Богданович, специалист, BogdanovicAS@uralsib.ru

Настоящий бюллетень предназначен исключительно для информационных целей. Ни при каких обстоятельствах этот бюллетень не должен использоваться или рассматриваться как oferta или предложение делать oferty. Несмотря на то, что данный материал был подготовлен с максимальной тщательностью, УРАЛСИБ не дает никаких прямых или косвенных заверений или гарантий в отношении достоверности и полноты включенной в бюллетень информации. Ни УРАЛСИБ, ни агенты компании или аффилированные лица не несут никакой ответственности за любые прямые или косвенные убытки от использования настоящего бюллетеня или содержащейся в нем информации.

Все права на бюллетень принадлежат ООО «УРАЛСИБ Кэпитал», и содержащаяся в нем информация не может воспроизводиться или распространяться без предварительного письменного разрешения. © УРАЛСИБ 2006